

云和联合村镇银行



网上银行使用手册

2014年8月27日



企业网上银行



一、客户首次登录介绍

二、常用功能介绍



首次登录



将USBKEY插入电脑USB接口，对于未修改过USBKEY密码的客户，插入后会弹出请修改USBKEY密码的对话框，点击“修改USBKEY口令”，即可对USBKEY密码进行修改，输入初始密码，新的密码需要重复输入两次。



企业网上银行登陆页面

登录我行企业网银网站，输入正确的企业网银客户号、用户编号、注册时在网点预留的登录密码、页面提示的验证码即可成功登录。 如下图：



The screenshot shows the login interface for the Corporate Online Banking of United Rural Bank. At the top, there is a blue header with the bank's logo and name '联合村镇银行 United Rural Bank' and '企业网上银行'. Below the header, there is a large blue banner with the text '自助缴费' (Self-service Payment) and '随时随地 轻松无忧' (Anywhere, anytime, easy and worry-free). The banner features icons for a house, a smartphone, a graduation cap, and a scroll. To the right of the banner is the '用户登录' (User Login) section, which includes four input fields: '企业号' (Company ID), '用户编号' (User ID), '登录密码' (Login Password), and '验证码' (Verification Code). The '验证码' field has a 'CNWT5' image next to it. Below the input fields are two blue buttons: '登录' (Login) and '重置' (Reset).

修改登录密码



首次登录企业网银界面，系统提示修改密码，提示客户按照机密原则设置**复杂性高、安全性高**的密码，尽量使用数字和字母组合且密码长度大于6位，避免将姓名、生日、电话号码、身份证号、银行账号、姓名拼音等与本人或本企业明显相关的信息作为密码，避免将网上银行登录密码、**USBKEY PIN**码与柜面交易密码或其他网站上的用户密码设置为相同密码。



企业网上银行登陆成功页面

登录成功后，进入欢迎界面。在这可查看银行发出的银行公告及用户的操作权限。如下图所示：



The screenshot displays the corporate online banking interface for YunHe URB. At the top left is the bank's logo and name, '云和联合村镇银行', followed by '企业网上银行'. The top right shows the current date and time, '2013-10-16 15:55:57', along with navigation links for '快捷菜单', '网银地图', and '退出'. A blue navigation bar contains menu items: '账户管理', '转账汇款', '代收代发', '企业贷款', '企业管理台', and '客户服务'. On the left side, a user profile box shows a welcome message and account status: '您有0条待授权指令', '您的操作权限：录入', and '预留信息：尚未设置'. Below this are three expandable menu items: '+ 账户查询', '+ 账户设置', and '+ 电子回单'. The main content area features a large banner with the text '欢迎使用网上银行系统', '服务更方便', and '出行更轻松', accompanied by an image of a laptop. Below the banner is a '银行公告' section with a message: '欢迎登录网上银行！这是您第30次登陆本系统，您上次登录时间是：2013年10月16日 15:19:24'. At the bottom left, there is another '银行公告' icon.

云和联合村镇银行



企业网上银行常用功能



账户管理

企业网上银行的账户管理功能包括：账户查询、账户设置、电子回单、企业贷款查询等功能。



账户查询



账户查询功能包括：账户总揽、账户交易明细查询、网银流水查询等。



账户总揽

账户总揽可以集中关联客户的账户信息，使客户更清楚、直观的了解自己的资产和负债状况。如下图：

云和联合村镇银行 | 企业网上银行

2013-10-16 15:59:06 =快捷菜单= 网银地图 退出

账户管理 转账汇款 代收代发 企业贷款 企业管理台 客户服务

欢迎您：
您有0条待授权指令
您的操作权限：录入
预留信息：尚未设置

账户查询

账户总览

账户交易明细查询

网银流水查询

+ 账户设置

+ 电子回单

账户管理 > 账户查询 > 账户总览

账户总览

活期账户列表

账号	户名	币种	余额	可用余额	操作
5810120		人民币	117,754.80	117,754.80	明细查询 内部付款 对外付款

打印 保存为Excel

提示：

- 您可查询可操作的所有网银账户余额及可用余额。
- 您点击活期账户后面的付款或明细查询链接，可以进入行内同名付款、对外付款、明细查询的相关交易。

账户交易明细查询

客户每次可选择的一个账号进行当日明细查询和历史明细查询，账户历史明细查询只能查询最近一年内交易明细记录，查询的交易明细可导出至电子表格，当日交易明细查询如下图：

The screenshot shows the 'YunHe URB' (云和联合村镇银行) online banking portal. The top navigation bar includes '企业网上银行' (Corporate Online Banking) and the current date/time '2013-10-16 16:02:02'. A secondary navigation bar contains '账户管理' (Account Management), '转账汇款' (Transfer/Payment), '代收代发' (Collection/Payment), '企业贷款' (Corporate Loan), '企业管理台' (Account Management Console), and '客户服务' (Customer Service).

The main content area is titled '账户管理 > 账户查询 > 账户交易明细查询'. It features two tabs: '当日交易明细查询' (Daily Transaction Details Query) and '历史交易明细查询' (Historical Transaction Details Query). A dropdown menu shows the selected account number '5810120'. Below the dropdown are '查询' (Query) and '重置' (Reset) buttons.

The transaction details table has the following columns: '交易日期' (Transaction Date), '借方发生额' (Debit Amount), '贷方发生额' (Credit Amount), '余额' (Balance), '对方账号' (Counterparty Account Number), '对方户名' (Counterparty Name), '凭证号' (Voucher Number), '交易摘要' (Transaction Summary), and '摘要内容' (Summary Content). The table currently displays '无符合条件的记录' (No records found).

Below the table are '打印' (Print) and '保存为Excel' (Save as Excel) buttons. A '提示' (Notice) section contains two instructions: 1. '您可查询下挂账户当日交易明细信息及历史交易明细信息。' (You can query the daily transaction details and historical transaction details of the sub-account.) 2. '您可将账务的明细下载并保存到文本文件中。' (You can download the account details and save them to a text file.)

历史交易明细查询



欢迎您:

您有 **0** 条待授权指令

您的操作权限: 录入

预留信息: **尚未设置**

账户管理 > 账户查询 > **账户交易明细查询**

当日交易明细查询 | **历史交易明细查询**

* 账号: 581012

* 交易日期: 20130916 至 20131016 起始时间不能晚于终止时间

1 2 下一页 共2页 至第 页

账户: 581012 币种: 人民币

交易日期	借方发生额	贷方发生额	余额	对方账号	对方户名	凭证号	交易摘要	摘要内容
2013-10-15	1.00		117,754.80			001159	其它	
2013-10-15	1.00		117,755.80			001159	其它	
2013-10-14	3,519.00		117,756.80			001159	转出	
2013-10-14	2,519.00		121,275.80			001159	转出	
2013-10-14	30,914.70		123,794.80			001159	转出	
2013-10-11		59,150.00	154,709.50			001159	存入	
2013-10-09	1.00		95,559.50			001159	其它	
2013-09-25	1.00		95,560.50			001159	支付	
2013-09-25	1.00		95,561.50			001159	支付	
2013-09-24		210.00	95,562.50			001159	其它	



网银流水查询

历史明操作员通过该交易可以查询通过网上银行进行的对内、对外交易历细的详细信息。普通查询不需要输入任何查询条件，高级查询需要输入相应的查询要素。如下图所示：

■ 账户管理 > 账户查询 > 网银流水查询

企业内部转账 对外付款

查询条件：---请选择---

查询 高级查询>>

流水号	提交日期	付款账号	收款账号	币种	交易金额	用途
查询无记录						

打印 保存为Excel

提示：

1. 您可通过该功能查询在网上银行进行交易的历史明细信息，并提供下载打印。
2. 您可选择普通查询或高级查询，选择查询条件，输入相关要素，即可进行相关查询。
3. 您想查看交易详细信息，请点击明细前的交易流水号，即可显示该交易的详细信息，并可对其页面进行打印。

对外付款查询



■ 账户管理 > 账户查询 > 网银流水查询

企业内部转账 **对外付款**

查询条件: [高级查询>>](#)

1 1 下一页 共1页 至第 页

流水号	提交日期	付款账号	收款账号	币种	交易金额	用途	状态
C13101519339710	2013-10-15	██████████	██████████	人民币	1.00	1	交易成功
C13101519339004	2013-10-15	██████████	██████████	人民币	1.00	测试	交易成功
C13101119202906	2013-10-11	██████████	██████████	人民币	1.00	MM	授权被拒绝
C13100919083006	2013-10-09	██████████	██████████	人民币	1.00	测试	交易成功
C13092518758758	2013-09-25	██████████	██████████	人民币	1.00	2	交易成功
C13092518758603	2013-09-25	██████████	██████████	人民币	1.00	1	交易成功
C13092418694135	2013-09-24	██████████	██████████	人民币	10.00	发包	交易成功
C13092418692917	2013-09-24	██████████	██████████	人民币	200.00	测试	交易成功
C13092418692314	2013-09-24	██████████	██████████	人民币	100.00	测试	交易成功



账户设置

为客户提供个性化的别名设置和修改，客户可以根据需要设置不同别名，方便对账户功能进行标注和区分。如下图所示：



The screenshot displays the 'YunHe URB' online banking interface. At the top, the bank's logo and name '云和联合村镇银行' are visible, along with the text '企业网上银行'. The date and time '2013-10-16 16:16:36' and a '快捷菜单' dropdown are also present. A navigation bar includes '账户管理', '转账汇款', '代收代发', '企业贷款', '企业管理台', and '客户服务'. The main content area shows the breadcrumb '账户管理 > 账户设置 > 账户别名设置'. A table lists account details with columns for '下挂账号', '账户名称', '账户类型', '账户币种', and '账户别名'. A '修改' button is located below the table. A '提示' (提示) box provides instructions: '1. 建议设置成能说明账户用途的账户别名。' and '2. 账户别名最长为9个汉字或18个字符。' A left sidebar contains menu items: '账户查询', '账户设置', '账户别名设置', and '电子回单'.

云和联合村镇银行 | 企业网上银行

2013-10-16 16:16:36 =快捷菜单= 网银地图 退出

账户管理 | 转账汇款 | 代收代发 | 企业贷款 | 企业管理台 | 客户服务

欢迎您: [用户名]

您有[0]条待授权指令

您的操作权限: 录入

预留信息: 尚未设置

账户管理 > 账户设置 > 账户别名设置

下挂账号	账户名称	账户类型	账户币种	账户别名
[模糊]	[模糊]	活期账户	人民币	[模糊]

修改

提示:

1. 建议设置成能说明账户用途的账户别名。
2. 账户别名最长为9个汉字或18个字符。

+ 账户查询

- 账户设置

账户别名设置

+ 电子回单



电子回单查询

电子回单功能可以为客户提供电子业务回单查询和回单验证。通过电子回单查询功能，可按输入的要素查询相应的流水明细。如下图所示：

■ 账户管理 > 电子回单 > 电子回单查询

电子回单查询

提交日期：20130916 至 20131016 日期格式YYYYMMDD

* 账号：

金额： 到 元 可输入金额范围作为查询条件

1 下一页 共1页 至第 页

回单号	回单类型	回单申请日期	付款账号	回单金额	操作
C13101519339710	行内转账	2013-10-15	<input type="text"/>	1.00	查看回单
C13101519339004	行内转账	2013-10-15	<input type="text"/>	1.00	查看回单
C13100919083006	行内转账	2013-10-09	<input type="text"/>	1.00	查看回单
C13092518758758	跨行转账	2013-09-25	<input type="text"/>	1.00	查看回单
C13092518758603	跨行转账	2013-09-25	<input type="text"/>	1.00	查看回单
C13092418694135	行内转账	2013-09-24	<input type="text"/>	10.00	查看回单
C13092418892917	行内转账	2013-09-24	<input type="text"/>	200.00	查看回单
C13092418692314	行内转账	2013-09-24	<input type="text"/>	100.00	查看回单

电子回单验证



通过电子回单验证功能，可以验证回单的真伪。
如下图示：

■ 账户管理 > 电子回单 > 电子回单验证

电子回单验证

* 回单号：	<input type="text"/>
* 付款方账号：	<input type="text"/>
* 收款方账号：	<input type="text"/>
* 交易日期：	<input type="text"/> 
* 交易金额：	<input type="text"/> 元



转账汇款

我行企业网上银行转账汇款功能包括：同名账户互转、对外付款提交、付款交易查询、常用收款人维护等功能。



同名账户互转

可以向本单位已经注册上挂网银的同名账户之间办理人民币转账的业务。先在下拉框中选择付款账号，再从下拉框中选择收款账户；输入金额、用途等有关信息确认无误后插入USBKEY，输入USBKEY密码提交。录入完成后，由另一具有授权操作权限的用户登录企业网银后到企业管理台对其授权，授权完成转账交易信息才最终提交完成。

云和联合村镇银行 | 企业网上银行 | 2013-10-17 09:49:18 | 快捷菜单 | 网银地图 | 退出

账户管理 | 转账汇款 | 代收代发 | 企业贷款 | 企业管理台 | 客户服务

欢迎您: [头像]

您有0条待授权指令
您的操作权限: 录入
预留信息: 尚未设置

同名账户互转
对外付款提交
批量转账提交
付款交易查询
常用收款人维护
联行号查询

转账汇款 > 同名账户互转

同名账户互转

付款账号: 581 [下拉] 请选择付款账号
可用余额为 [] 元

付款账号名称: 浙江云和 []

收款账号: [] 请选择收款账号

请输入付款金额:

转账金额: [] 元 请输入转账金额
大写金额: []

请输入其它信息:

用途: 手动录入 [] 请选择或者输入付款用途

备注: []

下一步 重置

提示:

- 您可以在此对贵单位已经注册下挂的同名账户之间进行转账。
- 如您需要对未下挂的同名账户进行互转, 请到对外付款提交页面办理。

对外付款提交

可以向行内、行外个人或企业账户办理人民币转账业务。下拉框中选择付款账号，输入收款人户名，也可以点击“查询收款人”选择常用收款人，输入金额、用途等有关信息，确认无误后请插入USBKEY，输入USBKEY密码提交，完成转账录入。录入完成后，由另一名具有授权操作权限的用户登录企业网银后到企业管理台对其授权，授权完成转账交易信息才最终提交完成。如下图所示：

The screenshot shows the '对外付款提交' (External Payment Submission) page in the YunHe URB online banking system. The page is titled '企业网上银行' (Corporate Online Banking) and includes a navigation menu with options like '账户管理', '转账汇款', '代收代发', '企业贷款', '企业管理台', and '客户服务'. The main content area is divided into a left sidebar and a main form area. The sidebar contains a '欢迎您' (Welcome) message and a list of menu items: '同名账户互转', '对外付款提交', '批量转账提交', '付款交易查询', '常用收款人维护', and '联行号查询'. The main form area is titled '对外付款提交' and contains the following fields and options:

- 付款账号:** A dropdown menu showing '5810' and '可用余额为' (Available balance).
- 付款单位名称:** A text field with '浙江云和' (Zhejiang Yunhe) entered.
- 收款行选择:** Radio buttons for '行内' (Intra-bank) and '行外' (Inter-bank).
- 收款账号:** A dropdown menu showing '5810' and a '查询收款人' (Query收款人) button.
- 收款账户名:** A text field with '5810' entered.
- 请输入转账金额:** A section with a '转账金额' (Transfer amount) field set to '1.00' and a '大写金额' (Large amount) field set to '壹元整' (One Yuan).
- 请输入其它信息:** A section with a '用途' (Purpose) dropdown set to '手动录入' (Manual entry) and a '贷款' (Loan) button.
- 备注:** A text area for additional notes.
- 加入常用收款人名册:** A checked checkbox.

At the bottom of the form, there are two buttons: '下一步' (Next Step) and '重置' (Reset).

对外付款提交（续）

 **云和联合村镇银行** | 企业网上银行

2013-10-17 09:58:42 -快捷菜单=  退出

账户管理 **转账汇款** 代收代发 企业贷款 企业管理台 客户服务

欢迎您：刘瑶
您有[0]条待授权指令
您的操作权限：录入
预留信息：**尚未设置**

同名账户互转
 对外付款提交
 批量转账提交
 付款交易查询
 常用收款人维护
 联行号查询

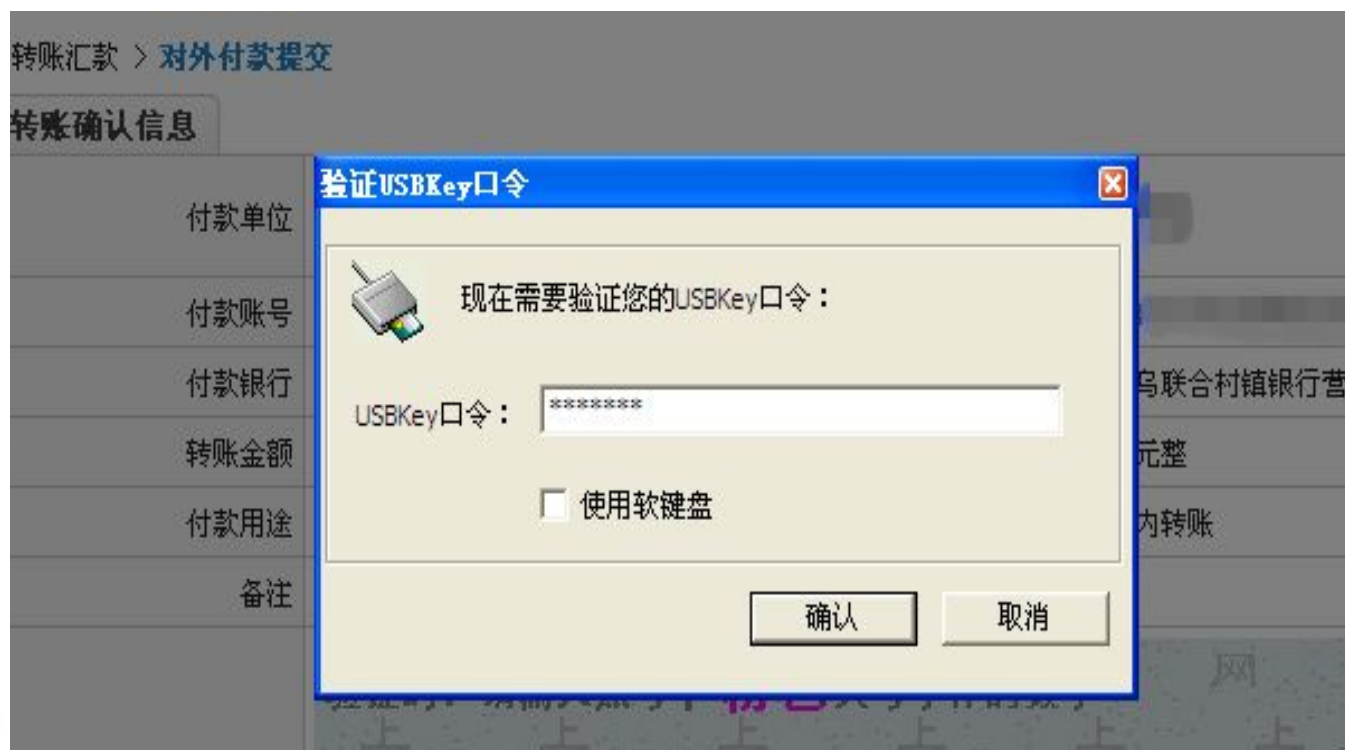
■ 转账汇款 > 对外付款提交

转账确认信息

付款单位	浙江云和联合村镇银行股份有限公司 员工食堂	收款单位	叶夏
付款账号	461012010100280971	收款账号	461011010100072989
付款银行	云和联合村镇银行营业部	收款银行	云和联合村镇银行营业部
转账金额	1.00元	大写金额	壹元整
付款用途	货款	收款行类型	行内转账
备注			
图形验证码	验证码：请输入账号中 粉色 大号字体的数字 收款账户名称：陈丹娟 收款账号：58, 0, 1, 0, 1, 0, 0, 0, 4, 1, 6 若看不清楚，请点击 刷新 请您仔细核对上图中的收款账户名称和收款账号 如存在问题，请您立即停止交易并向银行咨询！		
*请输入图形验证码：	<input type="text" value="8004"/>	（请输入图中突出显示的大号字体数字）	

对外付款提交（续）

点击“确认”，核对USBKEY液晶显示屏上的转账信息，按USBKEY上确认键完成此付款交易



批量转账提交

客户可以以“.xls”文件或手工录入方式提交多笔行内和跨行转账信息，进行转账业务，如下图：

转账汇款 > 批量转账提交

批量文件提交 手工录入

批量转账模板下载

*总笔数：	<input type="text" value="50"/>	请输入总笔数，不大于50笔
*总金额：	<input type="text" value="3,349.00"/> 元	请输入总金额
大写金额：	叁仟叁佰肆拾玖元整	
*批量文件：	<input type="text"/> 浏览...	文件格式为.xls

本单位保证以下办理的支付业务均符合中国人民银行等管理部门对支付结算的管理规定，并愿意对支付款项事由的真实性、合法性负责。P00001

下一步 重置

提示：

1. 一个批量文件最大可记录50笔转账信息，超过此数目请分批上传。
2. 批量行外转账不支持加急方式。

下面步骤如同对外付款提交



付款交易查询



按要求输入查询条件，查询在当天或过去一年内网上银行转账汇款交易记录的信息。用户点击付款交易查询，可查询到近期十笔转账交易明细。如下图：

转账汇款 > 付款交易查询

单笔指令查询 | 批量指令查询 | 预约指令查询

查询条件：----请选择查询条件-----

指令状态：全部

查询 高级查询>>

1 1 下一页 共1页 至第 页 确定

提交日期	付款账号	收款账号	交易金额	状态	操作
2013-10-15	58101	62109	1.00	交易成功	查看
2013-10-15	58101	58101	1.00	交易成功	查看
2013-10-11	58101	62244	1.00	授权被拒绝	查看
2013-10-09	58101	58101	1.00	交易成功	查看
2013-09-25	58101	4518	1.00	交易成功	查看
2013-09-25	58101	6224	1.00	交易成功	查看
2013-09-24	58101	62109	10.00	交易成功	查看
2013-09-24	58101	62109	200.00	交易成功	查看
2013-09-24	58101	62109	100.00	交易成功	查看

提示：

- 您可以查询所有注册账户3个月以内在网上银行提交的交易流水。



常用收款人管理

可通过该功能对收款账户信息进行查询、新增、修改和删除。客户可以将经常与贵企业发生业务往来的常用收款人账户在此进行添加和维护，以便客户在提交支付指令时，直接通过下拉菜单选择收款人。如下图：

■ 转账汇款 > 常用收款人维护

企业常用收款人

查询条件： [高级查询>>](#)

< 1 下一页 > 共1页 至第 页

<input type="checkbox"/>	收款方账号	收款方名称	收款方别名	开户行	操作
<input type="checkbox"/>	58101			云和联合村镇银行营业部	修改 删除

提示：

1. 您可以将经常与贵企业发生业务往来的常用收款人账户在此进行添加和维护，以便您在提交支付指令时，直接通过下拉菜单选择收款人。
2. 您可点击添加、修改、删除等操作按钮对已设置完毕的收款人列表进行查询和维护。



联行号查询

客户可以使用联行行号模糊查询或精确查询获取收款人的行名行号，如下图：

联行号查询：

查询方式： 模糊查询 精确查询

银行：

所在省：

所在市：

* 行名关键字：

联行号	开户行全称
103338764816	中国农业银行股份有限公司义乌城西支行
103338764832	中国农业银行股份有限公司义乌双林支行
103338764517	中国农业银行义乌市支行
103338764525	中国农业银行义乌义亭支行
103338764533	中国农业银行义乌苏溪支行
103338764541	中国农业银行义乌义东支行
103338764550	中国农业银行义乌上溪支行
103338764568	中国农业银行义乌城阳支行

联行号查询：

查询方式： 模糊查询 精确查询

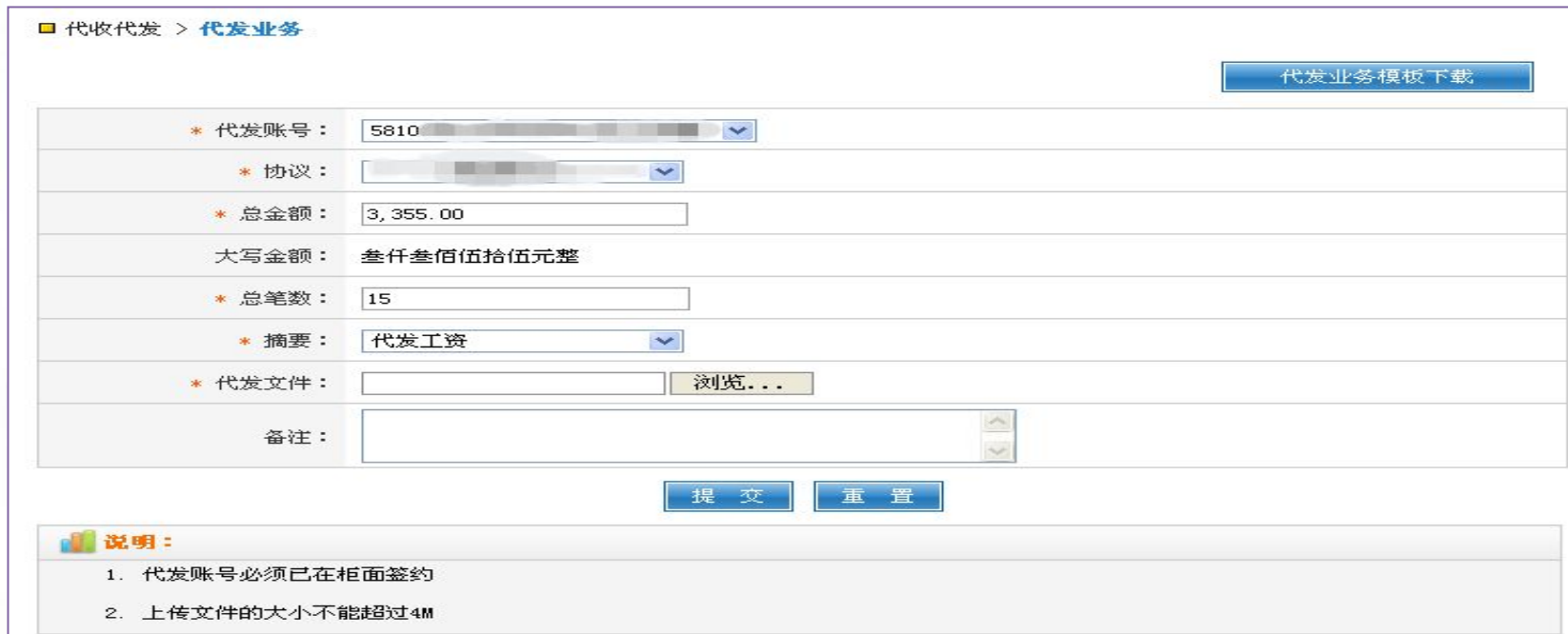
* 联行号关键字：

联行号	开户行全称
313338703061	金华银行义乌江东支行



代发工资

客户可以在该页面点击模板下载，按照该模版制做好工资明细表，直接通过网银办理代发工资业务，可实现工资当日到账，如下图：



The screenshot shows a web interface for salary remittance. At the top left, there is a breadcrumb navigation: "代收代发 > 代发业务". On the top right, there is a blue button labeled "代发业务模板下载". The main form contains several fields:

- * 代发账号: 5810 [dropdown arrow]
- * 协议: [dropdown arrow]
- * 总金额: 3,355.00
- 大写金额: 叁仟叁佰伍拾伍元整
- * 总笔数: 15
- * 摘要: 代发工资 [dropdown arrow]
- * 代发文件: [input field] 浏览...
- 备注: [text area]

At the bottom of the form, there are two buttons: "提交" (Submit) and "重置" (Reset). Below the form is a "说明:" (Notes) section with two points:

1. 代发账号必须已在柜面签约
2. 上传文件的大小不能超过4M

点击提交，点击确定，显示交易成功



代发交易查询



可以按查询条件输出流水，并显示交易的状态。



企业贷款查询



企业贷款模块能为客户提供相关贷款查询功能，包括贷款基本信息查询、还款历史明细查询、还款计划查询、欠息明细查询等功能



企业管理台



企业网上银行设置有企业管理台，功能包括：授权中心、企业信息查询、企业操作员管理、账户权限管理。在这里可对企业已录入的转账交易进行授权、企业信息查询和企业操作员及账户权限维护。



授权中心



操作员通过该模块查询出需要其进行处理的指令，并对权限内的指令进行相应处理：

- 1.用户进入授权中心可查看到待授核指令，点击交易类别即可对其进行授权。
- 2.点击“交易类别”相关选项可查询到需授权交易明细。
- 3.点击“通过”或“拒绝”后，可选择对该笔业务是否给予授权通过或拒绝授权，如果拒绝授权则可填入拒绝授权留言然后提交，你也可对所有的明细进行批量授权“全部通过”或“全部拒绝”，点击“明细”可查询到该笔交易的详细信息，也可对其进行授权。



企业信息查询



有权限的操作管理员通过该交易查询企业的基本信息、企业账户信息、授权模式查询、开通业务查询、操作员信息查询。



企业操作员管理

有权限的企业管理员通过该功能对操作员的信息进行维护，并对操作员的操作权限、授权级别、用户限额进行维护。管理员进入“企业管理台-企业管理-企业操作员维护”界面。选择要修改的操作员，点击修改，可修改该操作的相关信息，并可对该操作员的限额进行设置。如下图所示：

The screenshot displays the 'Enterprise Operator Management' interface. On the left is a navigation sidebar with a user profile '欢迎您: 123' and a menu where '企业操作员管理' is selected. The main content area shows the breadcrumb '企业管理台 > 企业操作员管理' and three tabs: '修改用户基本信息' (selected), '修改可操作账户列表', and '修改可操作业务列表'. Below the tabs is the '用户基本信息:' section with the following fields:

*用户编号	001
*用户名称	123
用户别名	
工作部门	
职位	
手机号码	11111111111
电子邮件	
操作权限	<input checked="" type="checkbox"/> 录入 <input type="checkbox"/> 授权
授权级别	无
单笔限额	8,888.00
日累计限额	100,000.00

At the bottom right of the form are two buttons: '提交基本信息修改' and '返回'.

企业操作员管理

选择要修改的操作员，点击修改，可修改该操作的相关信息，并可对该操作员的限额进行设置。

欢迎您：123

您有 **0** 条待授权指令

您的操作权限：录入，管理

预留信息：**尚未设置**

- + 授权中心
- 企业信息查询
- **企业操作员管理**
- 账户权限管理

■ 企业管理台 > 企业操作员管理

[修改用户基本信息](#) [修改可操作账户列表](#) [修改可操作业务列表](#)

用户基本信息：

*用户编号	<input type="text" value="001"/>
*用户名称	<input type="text" value="123"/>
用户别名	<input type="text"/>
工作部门	<input type="text"/>
职位	<input type="text"/>
手机号码	<input type="text" value="11111111111"/>
电子邮件	<input type="text"/>
操作权限	<input checked="" type="checkbox"/> 录入 <input type="checkbox"/> 授权
授权级别	<input type="text" value="无"/>
单笔限额	<input type="text" value="8,888.00"/>
日累计限额	<input type="text" value="100,000.00"/>



客户服务

通过企业网上银行的客户服务功能，操作员可修改登录密码，设置预留信息，对汇款用途等进行维护，还可设置快捷菜单和登录首页，查询账户限额、和用户限额和用户可操作的功能，以方便使用。



登录密码修改

操作员可通过此交易进行账户登录密码的修改，如下图：



The screenshot shows the 'YunHe URB' (云和联合村镇银行) online banking interface. The page title is '企业网上银行' (Enterprise Online Banking). The date and time are '2013-10-17 10:57:09'. The navigation menu includes '账户管理', '转账汇款', '代收代发', '企业贷款', '企业管理台', and '客户服务'. The '客户服务' (Customer Service) menu is selected, and the '登录密码修改' (Change Login Password) option is highlighted.

The main content area displays the '登录密码修改' (Change Login Password) form. It includes the following fields and labels:

- *原密码: [password field] 请输入原密码
- *新密码: [password field] 请输入新密码
- *新密码确认: [password field] 前后两次输入的密码要一致
- *验证码: [input field with 'a5cvn'] [refresh image 'A5CVN'] 点击图片可刷新验证码

A '确定' (Confirm) button is located below the form fields.

A '提示' (Notice) section contains the following instructions:

1. 为了保护您的资金安全，请不要设置过于简单的密码，例如“111111”、“aaaaa”等或您的生日。
2. 密码强弱检测功能，弱密码：仅数字且字符个数小于等于8；仅字母，且字符个数小于等于8，如abc123, password123



预留信息设置



操作员可通过此交易设置备忘录。如下图：

The screenshot displays the 'YunHe URB' (云和联合村镇银行) Enterprise Online Banking (企业网上银行) interface. The top navigation bar includes '账户管理', '转账汇款', '代收代发', '企业贷款', '企业管理台', and '客户服务'. The current page is '客户服务 > 预留信息设置'. The main content area shows the '预留信息设置' (Reserve Information Setting) form. It displays the current status as '尚未设置预留信息' (Reserve information not set). Below this, there is a text input field for setting a new reserve information, with the value '112112' entered. A '确定' (Confirm) button is located below the input field. On the left side, there is a sidebar menu with options: '登录密码修改', '预留信息设置', '汇款用途维护', '快捷菜单设置', '登录首页设置', and '查询'. The top right corner shows the date and time '2013-10-17 10:59:15', a '快捷菜单' (Quick Menu) dropdown, '网银地图' (Online Banking Map), and a '退出' (Logout) button.

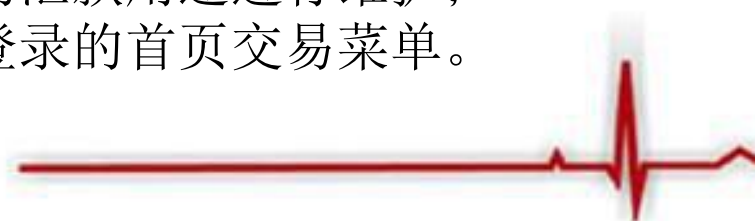


预留信息设置

点击确定后，如下图：



有权限的操作员通过该交易对本企业常用的汇款用途进行维护；
可以为常用功能建立快捷方式；还可设置登录的首页交易菜单。



云和联合村镇银行



完

